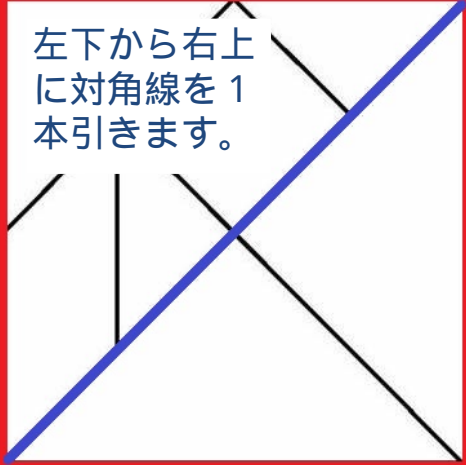
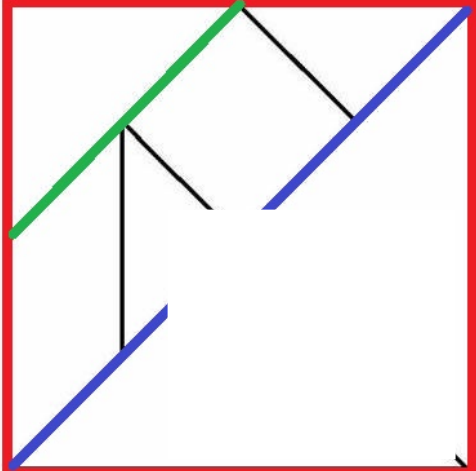




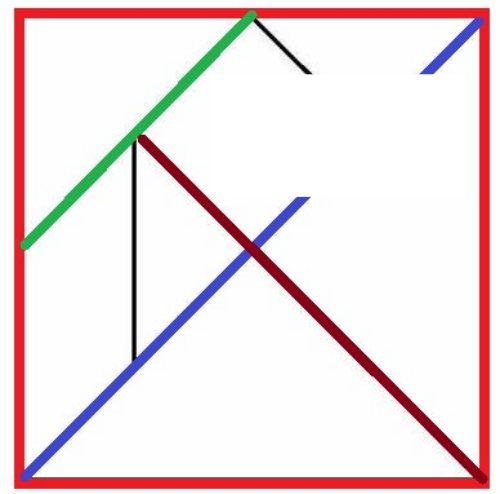
まず、正方形
を描きます。

左下から右上
に対角線を1
本引きます。

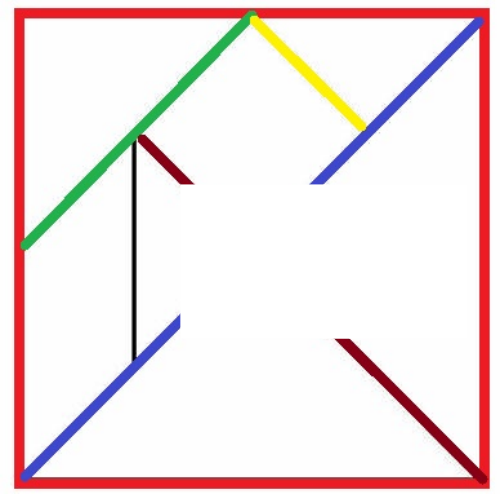




正方形の上辺の midpoint と左辺の midpoint を結びます。（これを線 A とします）
この線は先ほど引いた対角線と平行になります。



右下から左上に対角線を引きますが線Aと交わるところで止めます。



上辺の midpoint から対角線に垂線を引きます。
midpoint から対角線の上から4分の1の点を結ぶのと同じです。

