
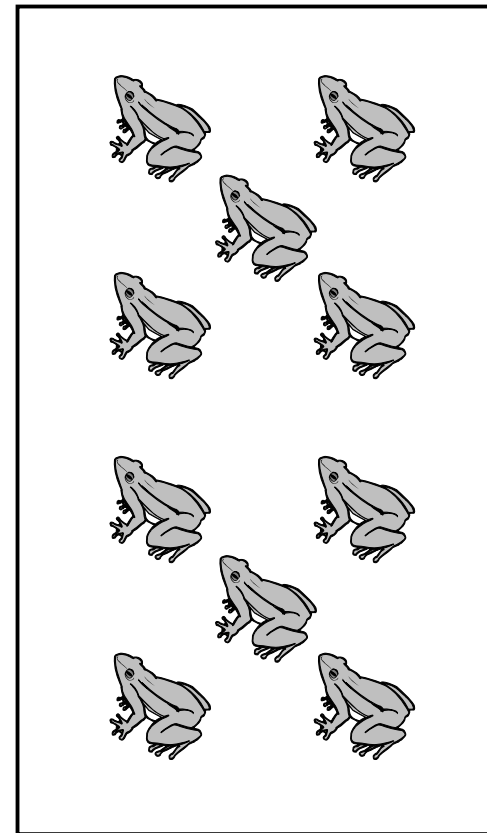



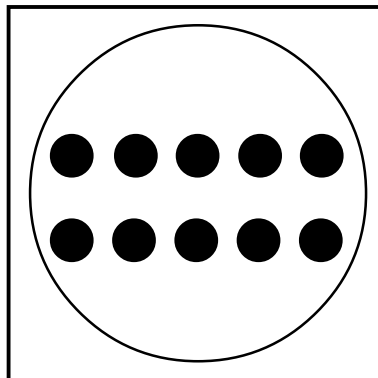


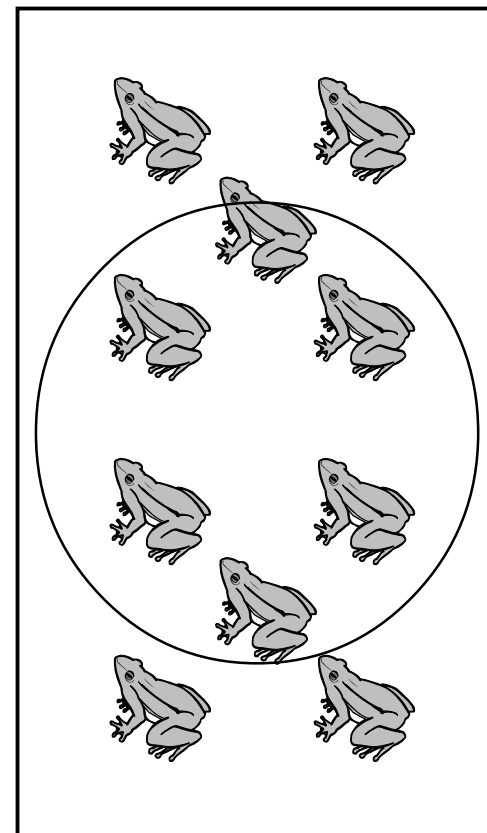





9

10



<問題> 「10」のものに、 をつけましょう。



<指導のポイント>

プリントの絵の数をお子さんと一緒に確認しながら、「10」のものをさがしましょう。数字やドッツ( )の「10」にも、 をつけましょう。最初は、うまく がつけられなくてもかまいません。少しずつ自分で印がつけられるように慣れてゆくとよいでしょう。