

全年齡対象

きおくドリル



教育デザイン研究所

- 記憶用ページの提示は5～10秒間を目安にしてください。
- 記憶用ページの右下の⇒をクリックすると問題回答ページに移ります。
- 問題回答ページのイラストを選択してクリックすると、答えが正しければ次の記憶用ページに誤答であれば再度その問題の記憶用ページに戻ります。
- 分析的に見るのではなく、全体のイメージをそのまま記憶するとき、右脳が活性化します。
(慣れてくればできるようになります)
- 1回当たり5問から10問程度にしましょう。その方が集中力を強化できます。
- 同じ問題をする場合は何日か置いてして下さい。
- 何回か繰り返して、解答を覚えてしまうようになれば、完了です。



※印刷して行なう場合は回答ページを予め伏せて配布し、問題提示後、筆記用具で回答させます。

教育デザイン研究所

1.よくみて なにか いるか おぼえましょう。




1. いま みた ページに いたのは どれでしょう？







28.よくみて なにが いるか おぼえましょう。



28.いま みた ページに いなかったのは どれでしょう？



50.よくみて なにが いるか おぼえましょう。



50.いま みた ページに いなかったのは どれでしょう？

